

Uchwała Nr XX/111/2016
Rady Gminy Krypno
z dnia 20 grudnia 2016r.
**w sprawie uchwalenia Wieloletniej Prognozy Finansowej Gminy Krypno
na lata 2017- 2021**

Na podstawie art. 18 ust. 2 pkt 6 ustawy z dnia 8 marca 1990 r. o samorządzie gminnym (tekst jedn. Dz.U z 2016 r. poz. 446) oraz art. 226, art. 227, art. 228, art. 229 i art. 243 ustawy z dnia 27 sierpnia 2009 r. o finansach publicznych (tekst jedn. Dz.U. z 2013 r. poz. 885 ze zm.) uchwała się, co następuje:

§ 1. Uchwała się Wieloletnią Prognozę Finansową Gminy Krypno na lata 2017-2021 wraz z prognozą kwoty długu i spłat zobowiązań na lata 2017-2021, zgodnie z Załącznikiem Nr 1 do Uchwały.

§ 2. Określa się wykaz przedsięwzięć zgodnie z Załącznikiem Nr 2 do Uchwały.

§ 3. Upoważnia się Wójta do zaciągania zobowiązań związanych z realizacją przedsięwzięć, określonych Załącznikiem Nr 2 do Uchwały.

§ 4. Objasnienia przyjętych wartości, stanowi Załącznik Nr 3 do Uchwały.

§ 5. Traci moc Uchwała Nr XVIII/104/2016 Rady Gminy Krypno z dnia 23 września 2016r. w sprawie zmian w Wieloletniej Prognozie Finansowej Gminy Krypno na lata 2016-2020.

§ 6. Wykonanie uchwały powierza się Wójtowi .

§ 7. Uchwała wchodzi w życie z dniem 1 stycznia 2017 r.

Przewodniczący Rady

Tomasz Walendziński

Wyszczególnienie	Wydatków ogółem ^x	z tego:									
		2	2.1	2.1.1	2.1.1.1	2.1.2	2.1.3	2.1.3.1	w tym:		Wydatki majątkowe ^x
									2.1.3.1.1	2.1.3.1.2	
Lp	2	2.1	2.1.1	2.1.1.1	2.1.2	2.1.3	2.1.3.1	2.1.3.1.1	2.1.3.1.2	2.2	
Formuła	[2.1] + [2.2]										
Wykonanie 2016	15 072 703,00	13 521 753,00	0,00	0,00	0,00	104 000,00	104 000,00	0,00	0,00	1 550 950,00	
2017	18 615 814,00	13 219 214,00	0,00	0,00	0,00	90 000,00	90 000,00	0,00	10 724,00	5 396 600,00	
2018	17 251 535,00	13 800 935,00	0,00	0,00	0,00	100 000,00	100 000,00	0,00	8 370,00	3 450 600,00	
2019	14 860 635,00	13 800 000,00	0,00	0,00	x	80 000,00	80 000,00	0,00	0,00	1 060 635,00	
2020	14 502 719,10	13 812 000,00	0,00	0,00	x	10 800,00	10 800,00	0,00	0,00	690 719,10	
2021	14 841 535,00	13 841 535,00	0,00	0,00	x	0,00	0,00	0,00	0,00	1 000 000,00	

4) W pozycji wykazuje się kwoty dla lat budżetowych 2013-2018.

Wyszczególnienie	Wynik budżetu ^x	Przychody ^x budżetu ^x	z tego:						w tym: na pokrycie deficytu ^x budżetu	
			Nadwyżka budżetowa z lat ubiegłych	w tym:		Wolne środki, o których mowa w art. 217 ust.2 pkt 6 ustawy ^x	w tym:			Inne przychody niezwiązane z zaciągnięciem długu ⁵⁾ ^x
				na pokrycie deficytu ^x budżetu	4.1		4.1.1	4.2		
Lp	3	4	4.1	4.1.1	4.2	4.2.1	4.3	4.3.1	4.4	4.4.1
Formuła	[1]-[2]	[4.1]+[4.2]+[4.3] +[4.4]								
Wykonanie 2016	926 629,00	0,00	0,00	0,00	0,00	0,00	0,00	0,00	0,00	0,00
2017	-288 000,00	1 196 465,00	0,00	0,00	0,00	0,00	1 196 465,00	288 000,00	0,00	0,00
2018	793 465,00	0,00	0,00	0,00	0,00	0,00	0,00	0,00	0,00	0,00
2019	939 365,00	0,00	0,00	0,00	0,00	0,00	0,00	0,00	0,00	0,00
2020	1 297 280,90	0,00	0,00	0,00	0,00	0,00	0,00	0,00	0,00	0,00
2021	908 465,00	0,00	0,00	0,00	0,00	0,00	0,00	0,00	0,00	0,00

5) W pozycji wykazuje się w szczególności kwoty przychodów z tytułu prywatyzacji majątku oraz spłaty pożyczek udzielonych ze środków jednostki.

Wyszczególnienie	Rozchody budżetu ^x	Splaty rat kapitałowych kredytów i pożyczek oraz wykup papierów wartościowych ^x	w tym łączna kwota przypadających na dany rok kwot ustawowych wyłączeń z limitu spłaty zobowiązań, o którym mowa w art. 243 ustawy ^x	z tego:				Inne rozchody niezwiązane ze spłatą długu
				w tym:			kwota przypadających na dany rok kwot ustawowych wyłączeń określonych w art. 243 ust. 3 ustawy ^x	
				kwota przypadających na dany rok kwot ustawowych wyłączeń określonych w art. 243 ust. 3 ustawy ^x	kwota przypadających na dany rok kwot ustawowych wyłączeń określonych w art. 243 ust. 3a ustawy ^x	kwota przypadających na dany rok kwot ustawowych wyłączeń innych niż określone w art. 243 ustawy ^x		
Lp	5	5.1	5.1.1 [5.1.1.1] + [5.1.1.2] + [5.1.1.3]	5.1.1.1	5.1.1.2	5.1.1.3	5.2	
Formuła	[5.1] + [5.2]							
Wykonanie 2016	926 629,00	926 629,00	0,00	0,00	0,00	0,00	0,00	
2017	908 465,00	908 465,00	0,00	0,00	0,00	0,00	0,00	
2018	793 465,00	793 465,00	0,00	0,00	0,00	0,00	0,00	
2019	939 365,00	939 365,00	0,00	0,00	0,00	0,00	0,00	
2020	1 297 280,90	1 297 280,90	0,00	0,00	0,00	0,00	0,00	
2021	908 465,00	908 465,00	0,00	0,00	0,00	0,00	0,00	

6) W pozycji wykazuje się w szczególności wyłączenia wynikające z art. 36 ustawy z dnia 7 grudnia 2012 r. o zmianie niektórych ustaw w związku z realizacją ustawy budżetowej (Dz.U. poz. 1456 oraz z 2013 r. poz. 1199) oraz kwoty wykupu obligacji przychodowych.

Wyszczególnienie	Kwota długu ^x	Kwota zobowiązań wynikających z przejęcia przez jednostkę samorządu terytorialnego zobowiązań po likwidowanych i przekształcanych jednostkach zaliczanych do sektora finansów publicznych	Relacja środków... oważenia wydatków bieżących, o której mowa w art. 242 ustawy	
			Różnica między dochodami bieżącymi a wydatkami bieżącymi	Różnica między dochodami bieżącymi, skorygowanymi o środki ⁷⁾ a wydatkami bieżącymi, pomniejszonymi ⁸⁾ o wydatki
Lp	6	7	8.1	8.2
Formula			[1.1] - [2.1]	[1.1] + [4.1] - [4.2] - [2.1] - [2.7]
Wykonanie 2016	3 650 575,90	0,00	1 829 846,00	1 829 846,00
2017	3 938 575,90	0,00	2 151 990,00	2 151 990,00
2018	3 145 110,90	0,00	1 899 065,00	1 899 065,00
2019	2 205 745,90	0,00	1 900 000,00	1 900 000,00
2020	908 465,00	0,00	1 888 000,00	1 888 000,00
2021	0,00	0,00	1 858 465,00	1 858 465,00

7) Skorygowanie o środki określone w przepisach dotyczących w szczególności powiększenia o nadwyżkę budżetową z lat ubiegłych, zgodnie z art. 242 ustawy.

8) Pomniejszenie wydatków bieżących, zgodnie z art. 36 ust. 1 pkt 1 ustawy z dnia 7 grudnia 2012 r. o zmianie niektórych ustaw w związku z realizacją ustawy budżetowej, dotyczy lat 2013-2015.

Wskaźnik spłaty zobowiązań									
Lp	Formuła	Wskaźnik planowanej łącznej kwoty spłaty zobowiązań, o której mowa w art. 243 ust. 1 ustawy dot. budżetów województwa łódzkiego	Wskaźnik planowanej łącznej kwoty spłaty zobowiązań, o której mowa w art. 243 ust. 1 ustawy dot. budżetów województwa łódzkiego	Wskaźnik planowanej łącznej kwoty spłaty zobowiązań, o której mowa w art. 243 ust. 1 ustawy dot. budżetów województwa łódzkiego	Wskaźnik dochodów bieżących powiększonych o dochody ze sprzedaży majątku oraz pomniejszonych o wydatki bieżące, do dochodów budżetu, ustalone w roku (wskaźnik jednoroczny) *	Dopuszczalny wskaźnik spłaty zobowiązań określony w art. 243 ustawy, po uwzględnieniu wyłączeń, o których mowa w art. 244 ustawy	Dopuszczalny wskaźnik spłaty zobowiązań określony w art. 243 ustawy, po uwzględnieniu wyłączeń, o których mowa w art. 244 ustawy	Informacja o spełnieniu wskaźnika spłaty zobowiązań określonego w art. 243 ustawy, po uwzględnieniu wyłączeń, o których mowa w art. 244 ustawy	Informacja o spełnieniu wskaźnika spłaty zobowiązań określonego w art. 243 ustawy, po uwzględnieniu wyłączeń, o których mowa w art. 244 ustawy
		$(2.1.1) + (2.1.3.1) + (5.1) / (1)$	$(2.1.1) + (2.1.3.1) + (5.1) + (2.1.3.2) + (2.1.3.3) + (2.1.3.4) + (2.1.3.5) + (2.1.3.6) + (2.1.3.7) + (2.1.3.8) + (2.1.3.9) + (2.1.3.10) + (2.1.3.11) + (2.1.3.12) + (2.1.3.13) + (2.1.3.14) + (2.1.3.15) + (2.1.3.16) + (2.1.3.17) + (2.1.3.18) + (2.1.3.19) + (2.1.3.20) + (2.1.3.21) + (2.1.3.22) + (2.1.3.23) + (2.1.3.24) + (2.1.3.25) + (2.1.3.26) + (2.1.3.27) + (2.1.3.28) + (2.1.3.29) + (2.1.3.30) + (2.1.3.31) + (2.1.3.32) + (2.1.3.33) + (2.1.3.34) + (2.1.3.35) + (2.1.3.36) + (2.1.3.37) + (2.1.3.38) + (2.1.3.39) + (2.1.3.40) + (2.1.3.41) + (2.1.3.42) + (2.1.3.43) + (2.1.3.44) + (2.1.3.45) + (2.1.3.46) + (2.1.3.47) + (2.1.3.48) + (2.1.3.49) + (2.1.3.50) + (2.1.3.51) + (2.1.3.52) + (2.1.3.53) + (2.1.3.54) + (2.1.3.55) + (2.1.3.56) + (2.1.3.57) + (2.1.3.58) + (2.1.3.59) + (2.1.3.60) + (2.1.3.61) + (2.1.3.62) + (2.1.3.63) + (2.1.3.64) + (2.1.3.65) + (2.1.3.66) + (2.1.3.67) + (2.1.3.68) + (2.1.3.69) + (2.1.3.70) + (2.1.3.71) + (2.1.3.72) + (2.1.3.73) + (2.1.3.74) + (2.1.3.75) + (2.1.3.76) + (2.1.3.77) + (2.1.3.78) + (2.1.3.79) + (2.1.3.80) + (2.1.3.81) + (2.1.3.82) + (2.1.3.83) + (2.1.3.84) + (2.1.3.85) + (2.1.3.86) + (2.1.3.87) + (2.1.3.88) + (2.1.3.89) + (2.1.3.90) + (2.1.3.91) + (2.1.3.92) + (2.1.3.93) + (2.1.3.94) + (2.1.3.95) + (2.1.3.96) + (2.1.3.97) + (2.1.3.98) + (2.1.3.99) + (2.1.3.100)$	$(2.1.1) + (2.1.3.1) + (5.1) + (2.1.3.2) + (2.1.3.3) + (2.1.3.4) + (2.1.3.5) + (2.1.3.6) + (2.1.3.7) + (2.1.3.8) + (2.1.3.9) + (2.1.3.10) + (2.1.3.11) + (2.1.3.12) + (2.1.3.13) + (2.1.3.14) + (2.1.3.15) + (2.1.3.16) + (2.1.3.17) + (2.1.3.18) + (2.1.3.19) + (2.1.3.20) + (2.1.3.21) + (2.1.3.22) + (2.1.3.23) + (2.1.3.24) + (2.1.3.25) + (2.1.3.26) + (2.1.3.27) + (2.1.3.28) + (2.1.3.29) + (2.1.3.30) + (2.1.3.31) + (2.1.3.32) + (2.1.3.33) + (2.1.3.34) + (2.1.3.35) + (2.1.3.36) + (2.1.3.37) + (2.1.3.38) + (2.1.3.39) + (2.1.3.40) + (2.1.3.41) + (2.1.3.42) + (2.1.3.43) + (2.1.3.44) + (2.1.3.45) + (2.1.3.46) + (2.1.3.47) + (2.1.3.48) + (2.1.3.49) + (2.1.3.50) + (2.1.3.51) + (2.1.3.52) + (2.1.3.53) + (2.1.3.54) + (2.1.3.55) + (2.1.3.56) + (2.1.3.57) + (2.1.3.58) + (2.1.3.59) + (2.1.3.60) + (2.1.3.61) + (2.1.3.62) + (2.1.3.63) + (2.1.3.64) + (2.1.3.65) + (2.1.3.66) + (2.1.3.67) + (2.1.3.68) + (2.1.3.69) + (2.1.3.70) + (2.1.3.71) + (2.1.3.72) + (2.1.3.73) + (2.1.3.74) + (2.1.3.75) + (2.1.3.76) + (2.1.3.77) + (2.1.3.78) + (2.1.3.79) + (2.1.3.80) + (2.1.3.81) + (2.1.3.82) + (2.1.3.83) + (2.1.3.84) + (2.1.3.85) + (2.1.3.86) + (2.1.3.87) + (2.1.3.88) + (2.1.3.89) + (2.1.3.90) + (2.1.3.91) + (2.1.3.92) + (2.1.3.93) + (2.1.3.94) + (2.1.3.95) + (2.1.3.96) + (2.1.3.97) + (2.1.3.98) + (2.1.3.99) + (2.1.3.100)$	9.6	9.6.1	9.7	9.7.1	
Wyszczególnienie									
Wykonanie 2016									
2017									
2018									
2019									
2020									
2021									

9) W pozycji wykazuje się w szczególności wyłączenia wynikające z art. 36 ustawy z dnia 7 grudnia 2012 r. o zmianie niektórych ustaw w związku z realizacją ustawy budżetowej oraz wyłączenia związane z emisją obligacji przychodowych. Identyczne wyłączenia dotyczą pozycji 9.6.1.

Wyszczególnienie	Przeznaczenie prognozowanej nadwyżki budżetowej ¹⁰⁾	w tym na:		Informacje uzupełniające o wyliczonych rodzajach wydatków budżetowych								
		Splaty kredytów, pożyczek i wykup papierów wartościowych	10.1	11.1	Wydatki bieżące na wynagrodzenia i składki od nich naliczane	Wydatki związane z funkcjonowaniem organów jednostki samorządu terytorialnego ¹¹⁾	Wydatki objęte limitem, o którym mowa w art. 226 ust. 3 pkt 4 ustawy	z tego:		Wydatki inwestycyjne ¹²⁾ kontynuowane	Nowe wydatki inwestycyjne ¹³⁾	Wydatki majątkowe w formie dotacji
								bieżące	majątkowe			
Lp	10	10.1	11.1	11.2	11.3	11.3.1	11.3.2	11.4	11.5	11.6		
Formuła					[11.3.1] + [11.3.2]							
Wykonanie 2016	0,00	926 629,00	4 719 901,00	1 208 400,00	0,00	0,00	0,00	0,00	0,00	1 550 950,00	0,00	
2017	0,00	0,00	4 684 351,00	1 220 176,00	3 327 500,00	0,00	3 327 500,00	0,00	1 847 100,00	2 404 900,00	1 144 600,00	
2018	793 465,00	793 465,00	4 600 000,00	1 220 000,00	3 329 400,00	0,00	3 329 400,00	0,00	3 171 400,00	279 200,00	0,00	
2019	939 365,00	839 365,00	4 650 000,00	1 250 000,00	0,00	0,00	0,00	0,00	0,00	1 060 635,00	0,00	
2020	1 297 280,90	1 209 280,90	4 650 000,00	1 250 000,00	0,00	0,00	0,00	0,00	0,00	690 719,10	0,00	
2021	908 465,00	0,00	0,00	0,00	0,00	0,00	0,00	0,00	0,00	0,00	0,00	

10) Przeznaczenie nadwyżki budżetowej, inne niż splaty kredytów, pożyczek i wykup papierów wartościowych, wymaga określenia w objaśnieniach do wieloletniej prognozy finansowej. (rozdział od 75017 do 75023).

11) W pozycji wykazuje się kwoty wydatków w ramach zadań własnych klasyfikowanych w dziale 750- Administracja publiczna w rozdziałach właściwych dla organów i urzędów jednostki samorządu terytorialnego.

12) W pozycji wykazuje się wartość inwestycji rozpoczętych co najmniej w poprzednim roku budżetowym, którego dotyczy kolumna.

13) W pozycji wykazuje się wartość nowych inwestycji, które planuje się rozpocząć w roku, którego dotyczy kolumna.

Wyszczególnienie	Finansowanie programów, projektów lub zadań realizowanych z udziałem środków, o których mowa w art. 5 ust. 1 pkt 2 i 3 ustawy									
	12.1		12.2		12.3		12.3.1		12.3.2	
	Dochody bieżące na programy, projekty lub zadania finansowane z udziałem środków, o których mowa w art. 5 ust. 1 pkt 2 i 3 ustawy	12.1.1	Dochody majątkowe na programy, projekty lub zadania finansowane z udziałem środków, o których mowa w art. 5 ust. 1 pkt 2 i 3 ustawy	12.2.1	Wydutki bieżące na programy, projekty lub zadania finansowane z udziałem środków, o których mowa w art. 5 ust. 1 pkt 2 i 3 ustawy	12.3	Wydutki bieżące na realizację programu, projektu lub zadania wynikające wyłącznie z zawartych umów z podmiotem dysponującym środkami, o których mowa w art. 5 ust. 1 pkt 2 ustawy	12.3.1	Wydutki bieżące na realizację programu, projektu lub zadania wynikające wyłącznie z zawartych umów z podmiotem dysponującym środkami, o których mowa w art. 5 ust. 1 pkt 2 ustawy	12.3.2
LP	12.1	12.1.1	12.2	12.2.1	12.3	12.3.1	12.3.1	12.3.2		
Formuła										
Wykonanie 2016	155 765,00	155 765,00	2 487 510,00	2 487 510,00	0,00	0,00	0,00	0,00	0,00	
2017	0,00	0,00	1 994 000,00	1 994 000,00	0,00	0,00	0,00	0,00	0,00	
2018	0,00	0,00	0,00	0,00	0,00	0,00	0,00	0,00	0,00	
2019	0,00	0,00	0,00	0,00	0,00	0,00	0,00	0,00	0,00	
2020	0,00	0,00	0,00	0,00	0,00	0,00	0,00	0,00	0,00	
2021	0,00	0,00	0,00	0,00	0,00	0,00	0,00	0,00	0,00	

14) W pozycji 12.1.1.1, 12.2.1.1, 12.3.2, 12.4.2., 12.5.1, 12.6.1, 12.7.1, 12.8.1, wykazuje się wyłącznie kwoty wynikające z umów na realizację programu, projektu lub zadania zawartych na dzień uchwalenia prognozy, a nieplanowanych do zawarcia w okresie prognozy.

Wyszczególnienie	Wydatki majątkowe na programy, projekty lub zadania finansowane z udziałem środków, o których mowa w art. 5 ust. 1 pkt 2 i 3 ustawy		Wydatki majątkowe na realizację programu, projektu lub zadania wynikające wyłącznie z zawartych umów z podmiotem dysponującym środkami, o których mowa w art. 5 ust. 1 pkt 2 ustawy		Wydatki na wkład krajowy w związku z umową na realizację programu, projektu lub zadania finansowanego z udziałem środków, o których mowa w art. 5 ust. 1 pkt 2 ustawy bez względu na stopień finansowania tymi środkami		Wydatki na wkład krajowy w związku z umową na realizację programu, projektu lub zadania finansowanego w co najmniej 60% środkami, o których mowa w art. 5 ust. 1 pkt 2 ustawy ¹⁵⁾		w tym:		w tym:	
	12.4	12.4.1	12.4.2	12.5	12.5.1	12.6	12.6.1	12.7	12.6.1	12.7	12.6.1	12.7.1
Lp	12.4	12.4.1	12.4.2	12.5	12.5.1	12.6	12.6.1	12.7	12.6.1	12.7	12.6.1	12.7.1
Formuła												
Wykonanie 2016	0,00	0,00	0,00	0,00	0,00	0,00	0,00	0,00	0,00	0,00	0,00	0,00
2017	3 675 900,00	2 467 510,00	1 827 100,00	1 208 390,00	670 440,00	670 440,00	670 440,00	0,00	670 440,00	0,00	670 440,00	0,00
2018	3 329 400,00	2 006 600,00	1 714 900,00	1 322 800,00	543 200,00	1 171 700,00	543 200,00	0,00	543 200,00	0,00	543 200,00	0,00
2019	0,00	0,00	0,00	0,00	0,00	0,00	0,00	0,00	0,00	0,00	0,00	0,00
2020	0,00	0,00	0,00	0,00	0,00	0,00	0,00	0,00	0,00	0,00	0,00	0,00
2021	0,00	0,00	0,00	0,00	0,00	0,00	0,00	0,00	0,00	0,00	0,00	0,00

15) Przez program, projekt lub zadanie finansowane w co najmniej 60% środkami, o których mowa w art. 5 ust. 1 pkt 2 ustawy, należy rozumieć także taki program, projekt lub zadanie przynoszące dochód, dla których poziom finansowania ze środków, o których mowa w art. 5 ust. 1 pkt 2 ustawy, ustala się po odliczeniu zdyskontowanego dochodu obliczanego zgodnie z przepisami Unii Europejskiej dotyczącymi takiego programu, projektu lub zadania.

Wyszczególnienie	Kwoty dotyczące przejęcia i spłaty zobowiązań po samodzielnich publicznych zakładach opieki zdrowotnej oraz pokrycia ujemnego wyniku									
	Przychody z tytułu kredytów, pożyczek, emisji papierów dłużnych i powołanych w styczniu 2013 r. umowa na realizację programu, projektu lub zadania finansowanego w co najmniej 80% środkami, o których mowa w art. 5 ust. 1 pkt 2 ustawy	w tym: w związku z już zawartą umową na realizację programu, projektu lub zadania	Kwota zobowiązań wynikających z przejęcia przez jednostkę samorządu terytorialnego zobowiązań po likwidowanych i przekształconych samodzielnich zakładach opieki zdrowotnej	Dochody budżetowe z tytułu dotacji celowej z budżetu państwa, o której mowa w art. 196 ustawy z dnia 15 kwietnia 2011 r. o działalności leczniczej (Dz. U. z 2013 r. poz. 217, z późn. zm.)	Wysokość zobowiązań podlegających umorzeniu, o którym mowa w art. 190 ustawy o działalności leczniczej	Wydatki na spłatę przejętych zobowiązań samodzielnego publicznego zakładu opieki zdrowotnej likwidowanego na zasadach określonych w przepisach o działalności leczniczej	Wydatki na spłatę zobowiązań samodzielnego publicznego zakładu opieki zdrowotnej przejętych do końca 2011 r. na podstawie przepisów o zakładach opieki zdrowotnej	Wydatki na spłatę zobowiązań samodzielnego publicznego zakładu opieki zdrowotnej	Wydatki bieżące na pokrycie ujemnego wyniku finansowego samodzielnego publicznego zakładu opieki zdrowotnej	
Lp	12.8	12.8.1	13.1	13.2	13.3	13.4	13.5	13.6	13.7	
Formuła										
Wykonanie 2016	0,00	0,00	0,00	0,00	0,00	0,00	0,00	0,00	0,00	
2017	0,00	0,00	0,00	0,00	0,00	0,00	0,00	0,00	0,00	
2018	0,00	0,00	0,00	0,00	0,00	0,00	0,00	0,00	0,00	
2019	0,00	0,00	0,00	0,00	0,00	0,00	0,00	0,00	0,00	
2020	0,00	0,00	0,00	0,00	0,00	0,00	0,00	0,00	0,00	
2021	0,00	0,00	0,00	0,00	0,00	0,00	0,00	0,00	0,00	


Wyszczególnienie	Dane uzupełniające o dług i jego spłacie						
	Splaty rat kapitałowych oraz wykup papierów wartościowych, o których mowa w pkt 5.1., wynikające wyłącznie z tytułu zobowiązań już zaciągniętych	Kwota długu, którego planowana spłata dokonana się z wydatków budżetu x	Wydatki zmniejszające dług x	spłata zobowiązań wymagalnych z lat poprzednich, innych niż w poz. 14.3.3 x	w tym: związane z umowami zaliczanymi do tytułów dłużnych wliczanych do państwowego długu publicznego	wypłaty z tytułu wymagalnych poręczeń i gwarancji x	Wynik operacji niekasowych wpływających na kwotę długu (m.in. umorzenia, różnice kursowe) x
LP	14.1	14.2	14.3	14.3.1	14.3.2	14.3.3	14.4
Formuła							
Wykonanie 2016	926 629,00	0,00	0,00	0,00	0,00	0,00	0,00
2017	908 465,00	0,00	0,00	0,00	0,00	0,00	0,00
2018	693 465,00	0,00	0,00	0,00	0,00	0,00	0,00
2019	839 365,00	0,00	0,00	0,00	0,00	0,00	0,00
2020	1 209 280,90	0,00	0,00	0,00	0,00	0,00	0,00
2021	0,00	0,00	0,00	0,00	0,00	0,00	0,00

* Informacja o spełnieniu wskaźnika spłaty zobowiązań określonego w art. 243 ustawy po uwzględnieniu zobowiązań z tytułu emisji dłużnych papierów wartościowych, o której mowa w § 4 ust. 1 rozporządzenia Ministra Finansów z dnia 10 stycznia 2013 r. w sprawie wieloletniej prognozy finansowej jednostki samorządu terytorialnego (Dz.U. z 2013 r. poz. 86, z późn. zm.). Automatyczne wyliczenia danych na podstawie wartości historycznych i prognozowanych przez jednostkę samorządu terytorialnego dotyczą w szczególności także poz. 9.6.-9.6.1 i pozycji z sekcji nr 16.


** Należy wskazać jedną z następujących podstaw prawnych: art. 240a ust. 4 / art. 240a ust. 8 / art. 240b ustawy określającej procedurę jaką objęta jest jednostka samorządu terytorialnego. x - pozycje oznaczone symbolem „x” sporządza się na okres, na który zaciągnięto oraz planuje się zaciągnąć zobowiązania dłużne (prognoza kwoty długu). Okres ten nie podlega wydłużeniu w sytuacji planowania wydatków z tytułu niewymagalnych poręczeń i gwarancji. W przypadku planowania wydatków z tytułu niewymagalnych poręczeń i gwarancji, wykraczających poza wspomniany okres, należy zamieścić w objaśnieniach do wieloletniej prognozy finansowej. W przypadku, gdy kwoty wydatków wynikające z limitów wydatków na przedsięwzięcia wykraczają poza okres prognozy kwoty długu to pozycje oznaczone symbolem „x” sporządza się do ostatniego roku, na który ustalono limit wydatków na realizację przedsięwzięć

16) Pozycje sekcji 15 są wykazywane wyłącznie przez jednostki samorządu terytorialnego emitujące obligacje przychodowe.

17) Pozycje sekcji 16 wykazują wyłącznie jednostki objęte procedurą wynikającą z art. 240a lub art. 240b ustawy

Przewodniczący Rady

 Tomasz Walendziński

L.p.	Nazwa i cel	Jednostka odpowiedzialna lub koordynująca	Okres realizacji		Łączne nakłady finansowe	Limit 2017	Limit 2018	Limit 2019	Limit 2020	Limit zobowiązań
			od	do						
1.3.1	- wydatki bieżące				0,00	0,00	0,00	0,00	0,00	0,00
1.3.2	- wydatki majątkowe				0,00	0,00	0,00	0,00	0,00	0,00

Przewodniczący Rady

Tomasz Walendziński

Objaśnienia do Wieloletniej Prognozy Finansowej Gminy Krypno na lata 2017-2021.

Wieloletnia Prognoza Finansowa Gminy Krypno zakłada prognozę realizacji budżetu gminy w latach 2017-2021.

Prognozowane dochody na rok 2017 zostały wyliczone na podstawie danych otrzymanych z informacji:

- Ministra Finansów w zakresie kwot poszczególnych części subwencji oraz udziałów w podatku dochodowym od osób fizycznych;
- Wojewody Podlaskiego w zakresie dotacji na zadania zlecone i własne,
- Krajowego Biura Wyborczego w zakresie dotacji na zadania zlecone oraz planowanych założeń do dochodów z tytułu podatków i opłat lokalnych na podstawie uchwał Rady Gminy i innych dochodów.

Zwiększenie dochodów i wydatków w latach 2018-2021 w stosunku do roku 2017 wynika z przyjętych w prognozie, a nie uwzględnionych w roku 2017 kwot na realizację dotacji, których kwoty nie są znane podczas projektowania budżetu (np. dotacja i wydatki związane ze zwrotem podatku akcyzowego lub wypłatą stypendiów szkolnych czy dotacji na zadania przedszkolne). Plan dochodów i wydatków na powyższe zadania zostanie wprowadzony lub ewentualnie skorygowany po otrzymaniu poszczególnych kwot dotacji. W kolejnych latach szacunkowo zadania powyższe zostały uwzględnione zarówno po stronie dochodów jak i wydatków.

Dochody bieżące

Planowane dochody bieżące zakładają wpływy dochodów z tytułu dzierżawy i najmu lokali, podatków i opłat lokalnych, dotacji i subwencji oraz usług komunalnych. Przy planowaniu dochodów z podatków lokalnych przyjęto stawki maksymalne podane przez GUS. Prognozowane dochody bieżące a w szczególności dochody z tytułu udziału we wpływach z podatku dochodowego od osób fizycznych i osób prawnych, podatków i opłat lokalnych, subwencji ogólnej i dotacji i środków przeznaczonych na cele bieżące od roku 2018 do roku 2020 założone zostały na jednakowym poziomie uwzględniającym dotacje na zwrot podatku akcyzowego oraz stypendia szkolne. Wyższa kwota podatku od nieruchomości w roku 2018 zakłada wpłatę zaległego podatku od nieruchomości wynikającego z decyzji o rozłożeniu na raty zaległości podatkowych.

Dochody majątkowe

Planowane dochody majątkowe zakładają wpływy ze sprzedaży majątku gminy m.in. przeznaczone do sprzedaży nieużytki oraz wpływy ze sprzedaży zbędnych składników majątkowych.

W latach 2017-2018 planuje się pozyskanie środków z Unii Europejskiej na inwestycje w zakresie przebudowy dróg gminnych oraz na zadania związane z gospodarką wodno-ściekową(m.in. na rozbudowę Stacji Uzdatniania Wody w Długołęce , budowę kanalizacji we wsi Rekle oraz budowę przydomowych oczyszczalni ścieków na terenie gminy Krypno). Na dofinansowanie przebudowy drogi Morusy-Góra została już podpisana umowa z Samorządem Województwa Podlaskiego o przyznaniu pomocy ze środków Europejskiego Funduszu Rolnego na rzecz Obszarów Wiejskich w kwocie 2.315.830zł. Pozostałe dotacje planuje się pozyskać po złożeniu wniosków i ich pozytywnym rozpatrzeniu.

Wydatki bieżące

Przy planowaniu wydatków bieżących uwzględniono realizację wydatków roku 2016. Do wydatków związanych z funkcjonowaniem organów Gminy ujęto wydatki planowane w rozdziałach 75022- Rady gmin oraz 75023- Urzędy gmin (bez wydatków na inwestycje). Wydatki na wynagrodzenia i pochodne w 2017r. wykazane w WPF są niższe o kwotę 50.019zł w stosunku do planu wydatków w uchwale budżetowej. Powyższa kwota stanowi składki na ZUS od osób pobierających niektóre świadczenia z pomocy społecznej. W roku 2017 wydatki bieżące nie uwzględniają dotacji na zadania związane ze zwrotem podatku akcyzowego (kwota ok .500.000zł oraz wypłatę stypendiów szkolnych). Powyższe plany zwiększane są w trakcie roku po otrzymaniu decyzji od Wojewody o kwotach poszczególnych dotacji. Od roku 2018 wydatki bieżące przyjęto na jednakowym poziomie z niewielkimi zmianami. W związku z planowanym do zaciągnięcia w 2017 r.kredytem od 2018r. zaplanowano wzrost wydatków na spłatę odsetek od zaciągniętych kredytów i pożyczek.

Wydatki inwestycyjne

Wydatki inwestycyjne przyjęte w roku 2017 zakładają realizację zadań w ramach własnych środków budżetowych i własnych zasobów ludzkich (kontynuacja rozbudowy pionu przedszkolnego przy Zespole Szkolno-Przedszkolnym w Krypnie) oraz inwestycji finansowanych z udziałem środków z Unii Europejskiej. W ramach podpisanej umowy o przyznaniu pomocy finansowej w latach 2017-2018 zostanie wykonana inwestycja pn. " Przebudowa drogi gminnej nr 104745B droga wojewódzka nr 671 Morusy-Góra wraz z odcinkiem drogi powiatowej nr 1391B Góra-Zygmunt". W miarę pozyskania środków zewnętrznych planuje się w roku 2017 przeprowadzenie inwestycji rozbudowy Stacji Uzdatniania Wody w Długołęce i wykonanie instalacji kolektorów ciepła na budynkach mieszkalnych. Również w ramach współpracy z Powiatem Monieckim zaplanowana została dotacja na przebudowę drogi powiatowej Krypno-Ruda-Nowosiółki. W roku 2018 zaplanowano (po pozytywnym rozpatrzeniu złożonych wniosków) kontynuację zadań inwestycyjnych związanych z gospodarką wodno-ściekową. Zaplanowano budowę kanalizacji we wsi Rekle oraz budowę przydomowych

oczyszczalni ścieków na terenie gminy Krypno.

Oprócz powyższych zadań inwestycyjnych zaplanowano wykonanie dokumentacji na rozbudowę oczyszczalni ścieków w Krypnie Wielkim oraz dokumentacji na przebudowę dróg.

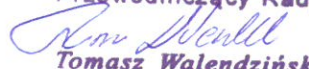
W założeniach WPF na lata 2019-2021 przyjęto realizację zadań inwestycyjnych z własnych środków w miarę bieżących potrzeb.

Przychody

Wieloletnia Prognoza Finansowa na lata 2017-2021 zakłada zaciągnięcie kredytu długoterminowego na realizację części zadań inwestycyjnych. Spłatę powyższego kredytu zaplanowano na lata 2018-2021.

Rozchody

Spłata zaciągniętych kredytów i pożyczek następować będzie do 2021r. Przy obecnych założeniach WPF od roku 2018 planowane jest wypracowanie dodatniego wyniku budżetu i tym samym możliwość przeznaczenia wypracowanych środków na spłatę zaciągniętych zobowiązań.

Przewodniczący Rady

Tomasz Walendziński

