

Uchwała Nr XXV/156/21
Rady Gminy Krypno z dnia 22 czerwca 2021r.
w sprawie zmian w Wieloletniej Prognozie Finansowej Gminy Krypno
na lata 2021- 2027

Na podstawie art. 18 ust. 2 pkt 6 ustawy z dnia 8 marca 1990 r. o samorządzie gminnym (tekst jedn. Dz.U z 2020r. poz. 713 ze zm.) oraz art. 226, art. 227, art. 228, art. 229, art.232 ust. 2 i art. 243 ustawy z dnia 27 sierpnia 2009 r. o finansach publicznych (tekst jedn. Dz.U. z 2021 r. poz. 305) uchwała się, co następuje:


§ 1. Dokonuje się zmian w załączniku nr 1 do uchwały nr XXII/130/20 Rady Gminy Krypno z dnia 29 grudnia 2020r. zgodnie z załącznikiem nr 1 do niniejszej uchwały.

§ 2. Dokonuje się zmian w załączniku nr 2 do uchwały nr XXII/130/20 Rady Gminy Krypno z dnia 29 grudnia 2020r. zgodnie z załącznikiem nr 2 do niniejszej uchwały.

§ 3. Objaśnienia przyjętych wartości przedstawia załącznik nr 3.

§ 4. Wykonanie uchwały powierza się Wójtowi .

§ 5. Uchwała wchodzi w życie z dniem podjęcia.

Przewodniczący Rady

Alicja Sienkiewicz-Dawidowska

Wieloletnia prognoza finansowa jednostki samorządu terytorialnego ¹⁾

Załącznik Nr 1 do uchwały nr XXV/156/21 Rady Gminy Krypno z dnia 22 czerwca 2021r.

Wyszczególnienie	Dochody ogółem X	Dochody bieżące X	z tego:					w tym:			
			dochody z tytułu udziału we wpływach z podatku dochodowego od osób fizycznych	dochody z tytułu udziału we wpływach z podatku dochodowego od osób prawnych	z subwencji ogólnej	z tytułu dotacji i środków przeznaczonych na cele bieżące X 3)	pozostałe dochody bieżące ⁴⁾	z podatku od nieruchomości			
								Dochody majątkowe X	ze sprzedaży majątku X	z tytułu dotacji oraz środków przeznaczonych na inwestycje	
1	1.1	1.1.1	1.1.2	1.1.3	1.1.4	1.1.5	1.1.5.1	1.2	1.2.1	1.2.2	
Wykonanie 2018	21 553 894,92	17 708 653,90	1 172 133,00	1 936,28	7 332 519,00	5 844 460,99	3 357 604,63	645 863,44	3 845 241,02	44 158,00	3 801 083,02
Wykonanie 2019	21 218 126,22	18 824 248,44	1 322 365,00	2 800,35	7 867 985,00	6 207 524,40	3 337 746,00	669 930,53	2 393 877,78	19 600,00	2 374 277,78
Plan 3 kw. 2020	23 714 878,00	19 766 378,00	1 388 000,00	2 100,00	7 844 491,00	6 739 587,00	3 791 200,00	673 600,00	3 949 500,00	10 500,00	3 939 000,00
Wykonanie 2020	23 013 498,84	20 008 885,52	1 346 912,00	3 012,77	7 862 991,00	7 073 561,89	3 686 454,25	647 777,86	3 004 613,32	18 915,46	2 985 697,86
2021	27 429 593,00	20 713 853,00	1 386 000,00	2 100,00	8 297 123,00	6 381 970,00	4 646 660,00	694 600,00	6 715 740,00	150 000,00	4 582 244,00
2022	20 013 757,00	19 100 000,00	1 397 000,00	3 000,00	8 300 000,00	6 000 000,00	3 400 000,00	725 000,00	913 757,00	0,00	913 757,00
2023	19 100 000,00	19 100 000,00	1 397 000,00	3 000,00	8 300 000,00	6 000 000,00	3 400 000,00	750 000,00	0,00	0,00	0,00
2024	19 200 000,00	19 200 000,00	1 397 000,00	3 000,00	8 300 000,00	6 100 000,00	3 400 000,00	750 000,00	0,00	0,00	0,00
2025	19 303 000,00	19 303 000,00	1 400 000,00	3 000,00	8 350 000,00	6 100 000,00	3 450 000,00	750 000,00	0,00	0,00	0,00
2026	19 455 000,00	19 455 000,00	1 450 000,00	5 000,00	8 400 000,00	6 100 000,00	3 500 000,00	750 000,00	0,00	0,00	0,00
2027	19 455 000,00	19 455 000,00	1 450 000,00	5 000,00	8 400 000,00	6 100 000,00	3 500 000,00	750 000,00	0,00	0,00	0,00

¹⁾ Wzrost może być stosowany także w układzie pionowym, w którym poszczególne pozycje są przedstawione w kolumnach, a lata w wierszach.
²⁾ Zgodnie z art. 227 ustawy z dnia 27 sierpnia 2009 r. o finansach publicznych (Dz. U. z 2019 r. poz. 869, z późn. zm.), zwanego dalej „ustawą”, wieloletnia prognoza finansowa obejmuje okres co najmniej trzech kolejnych lat. W sytuacji dłuższego okresu prognozowania finansowego wzrost stosuje się dla lat wyliczających poza minimalny (4-letni) okres prognozy, wynikający z art. 227 ustawy.
³⁾ W pozycji wykazuje się dochody o charakterze celowym, które jednostka otrzymuje od podmiotów zewnętrznych. W szczególności pozycje obejmują dotacje całości z budżetu państwa na zadania bieżące oraz dotacje i środki na finansowanie wydatków bieżących na realizację zadań finansowanych z udziałem środków, o których mowa w art. 5 ust. 1 pkt 2 i 3 ustawy. W pozycji nie wykazuje się natomiast dochodów związanych ze szczególnymi zasadami wykonania budżetu jednostki samorządu terytorialnego z odrębnych ustaw, o których mowa w art. 237 ust. 1 ustawy.
⁴⁾ W pozycji wykazuje się pozostałe dochody bieżące w szczególności kwoty podatków i opłat lokalnych.

Wyszczególnienie	Wydatki ogółem x	z tego:										w tym:	
		Wydatki bieżące x	na wynagrodzenia i składki od nich naliczane	z tytułu poręczeń i gwarancji x	w tym:		wydatki na obsługę długu x	w tym:			Wydatki majątkowe x	w tym:	
					gwarancje i poręczenia podlegające wyłączeniu z limitu spłaty zobowiązań, o którym mowa w art. 243 ustawy x	2.1.21		2.1.3	odsetki i dyskonto podlegające wyłączeniu z limitu spłaty zobowiązań, o którym mowa w art. 243 ustawy, w tym: w terminie nie dłuższym niż 90 dni po zakończeniu programu, projektu lub zadania i otrzymaniu refundacji z tych środków (bez odsetek i dyskonta od zobowiązań na wkład krajowy) x	2.1.31		2.1.32	2.1.33
2	2.1	2.1.1	2.1.2	2.1.21	2.1.3	2.1.31	2.1.32	2.1.33	2.2	2.2.1	2.2.1.1		
Wykonanie 2018	22 571 864,36	15 680 042,90	5 406 417,00	0,00	0,00	107 729,60	14 015,31	0,00	0,00	6 891 821,46	0,00	0,00	
Wykonanie 2019	19 483 959,11	16 995 606,10	5 896 478,87	0,00	0,00	110 528,00	1 723,09	0,00	0,00	2 488 353,01	2 488 353,01	531 157,54	
Plan 3 kw. 2020	25 855 435,00	17 833 435,00	5 992 800,00	0,00	0,00	120 000,00	0,00	0,00	0,00	8 032 000,00	8 032 000,00	160 000,00	
Wykonanie 2020	23 639 729,26	17 782 808,54	6 023 449,27	0,00	0,00	62 089,02	0,00	0,00	0,00	5 856 920,72	5 856 947,72	99 227,30	
2021	28 823 058,00	18 424 507,00	6 669 750,00	0,00	0,00	100 000,00	0,00	0,00	0,00	10 398 551,00	10 382 401,00	1 421 073,00	
2022	18 942 287,00	17 200 000,00	6 500 000,00	0,00	0,00	100 000,00	0,00	0,00	0,00	1 742 287,00	1 742 287,00	713 757,00	
2023	18 128 200,00	17 200 000,00	6 500 000,00	0,00	0,00	90 000,00	0,00	0,00	0,00	928 200,00	928 200,00	0,00	
2024	18 228 200,00	17 300 000,00	6 500 000,00	0,00	0,00	80 000,00	0,00	0,00	0,00	928 200,00	928 200,00	0,00	
2025	18 301 200,00	17 400 000,00	6 600 000,00	0,00	0,00	70 000,00	0,00	0,00	0,00	901 200,00	901 200,00	0,00	
2026	18 975 000,00	17 500 000,00	6 600 000,00	0,00	0,00	50 000,00	0,00	0,00	0,00	1 475 000,00	1 475 000,00	0,00	
2027	19 008 300,00	17 600 000,00	6 600 000,00	0,00	0,00	20 000,00	0,00	0,00	0,00	1 408 300,00	1 408 300,00	0,00	

Lp	3	w tym:		4	4.1	w tym:		4.2	w tym:		4.3	w tym:	
		Kwota prognozowanej nadwyżki budżetu przeznaczana na spłatę kredytów, pożyczek i wykup papierów wartościowych ⁵⁾	Przychody budżetu x			Kredyty, pożyczki, emisja papierów wartościowych x	na pokrycie deficytu budżetu x		Nadwyżka budżetowa z lat ubiegłych x ⁶⁾	na pokrycie deficytu budżetu x		Mojne środki, o których mowa w art. 217 ust. 2 pkt 6 ustawy x	na pokrycie deficytu budżetu x
Wykonanie 2018	-1 017 969,44	0,00	1 989 685,00	1 691 685,00	699 090,00	0,00	298 000,00	298 000,00	0,00	0,00	298 000,00	298 000,00	0,00
Wykonanie 2019	1 734 167,11	424 892,00	1 129 600,00	950 000,00	0,00	0,00	179 600,00	179 600,00	0,00	1 287 300,00	1 287 300,00	1 287 300,00	0,00
Plan 3 kw. 2020	-2 150 557,00	0,00	3 854 950,00	2 559 000,00	0,00	0,00	1 301 006,55	1 301 006,55	0,00	0,00	0,00	0,00	0,00
Wykonanie 2020	-626 230,42	0,00	3 868 656,55	2 559 000,00	0,00	0,00	1 301 006,55	1 301 006,55	0,00	0,00	0,00	0,00	0,00
2021	-1 393 465,00	0,00	2 704 377,00	1 166 700,00	0,00	92 597,00	92 597,00	1 445 080,00	1 445 080,00	0,00	1 300 868,00	1 300 868,00	0,00
2022	1 071 470,00	1 071 470,00	0,00	0,00	0,00	0,00	0,00	0,00	0,00	0,00	0,00	0,00	0,00
2023	971 800,00	971 800,00	0,00	0,00	0,00	0,00	0,00	0,00	0,00	0,00	0,00	0,00	0,00
2024	971 800,00	971 800,00	0,00	0,00	0,00	0,00	0,00	0,00	0,00	0,00	0,00	0,00	0,00
2025	1 001 800,00	1 001 800,00	0,00	0,00	0,00	0,00	0,00	0,00	0,00	0,00	0,00	0,00	0,00
2026	480 000,00	480 000,00	0,00	0,00	0,00	0,00	0,00	0,00	0,00	0,00	0,00	0,00	0,00
2027	446 700,00	446 700,00	0,00	0,00	0,00	0,00	0,00	0,00	0,00	0,00	0,00	0,00	0,00

5) linie przeznaczanie nadwyżki budżetowej wymaga określenia w objaśnieniach do wieloletniej prognozy finansowej.

6) W pozycji należy ująć środki pieniężne znajdujące się na rachunku budżetu pochodzące z nadwyżek poprzednich budżetów, łącznie z niewykorzystanymi środkami, o których mowa w art. 217 ust. 2 pkt 8 ustawy.

Wyszczególnienie	z tego:			5	z tego:			
	Splaty udzielonych pożyczek w latach ubiegłych x	w tym: na pokrycie deficytu budżetu x	inne przychody niezwiązane z zaciąganiem długu x 7)		na pokrycie deficytu budżetu x	5.1	5.1.1	5.1.1.1
4.4	4.4.1	4.5	4.5.1	5	5.1	5.1.1	5.1.1.1	5.1.1.2
Wykonanie 2018	0,00	0,00	0,00	992 594,06	992 594,06	0,00	0,00	0,00
Wykonanie 2019	0,00	0,00	0,00	1 554 492,06	1 554 492,06	278 730,00	278 730,00	0,00
Plan 3 kw. 2020	0,00	0,00	0,00	1 704 393,00	1 704 393,00	0,00	0,00	0,00
Wykonanie 2020	0,00	0,00	8 650,00	1 704 393,08	1 704 393,08	0,00	0,00	0,00
2021	0,00	0,00	0,00	1 310 912,00	1 310 912,00	0,00	0,00	0,00
2022	0,00	0,00	0,00	1 071 470,00	1 071 470,00	0,00	0,00	0,00
2023	0,00	0,00	0,00	971 800,00	971 800,00	0,00	0,00	0,00
2024	0,00	0,00	0,00	971 800,00	971 800,00	0,00	0,00	0,00
2025	0,00	0,00	0,00	1 001 800,00	1 001 800,00	0,00	0,00	0,00
2026	0,00	0,00	0,00	480 000,00	480 000,00	0,00	0,00	0,00
2027	0,00	0,00	0,00	446 700,00	446 700,00	0,00	0,00	0,00

7) W pozycji należy ująć w szczególności przychody pochodzące z prywatyzacji majątku jednostki samorządu terytorialnego.

Lp	Rozchody budżetu, z tego:										w tym:	Różnica zrównowazona wydatków bieżących, o której mowa w art. 242 ustawy	
	licznik kwota przypadających na dany rok kwot ustawowych wyłączeń z limitu spłaty zobowiązań, z tego:											Różnica między dochodami bieżącymi a wydatkami bieżącymi x	Różnica między dochodami bieżącymi, skorygowanymi o środki ^{b)} a wydatkami bieżącymi x
	z tego:		z tego:		z tego:		z tego:		z tego:				
	kwota wyłączeń z tytułu wcześniejszej spłaty zobowiązań, określonych w art. 243 ust. 3b ustawy	środkami nowego zobowiązania	wolnymi środkami, o których mowa w art. 217 ust. 2 pkt 6 ustawy	innymi środkami	kwota przypadających na dany rok kwot pozostałych ustawowych wyłączeń z limitu spłaty zobowiązań x	Inne rozchody niezwiązane ze spłatą długu x	Kwota długu x	kwota długu, którego planowana spłata dokona się z wydatków x					
Wyłączenie	5.1.1.3	5.1.1.3.1	5.1.1.3.2	5.1.1.3.3	5.1.1.4	5.2	6	6.1	7.1	7.2			
Wykonanie 2018	X	X	X	X	0,00	0,00	4 837 667,14	0,00	2 028 611,00	2 326 611,00			
Wykonanie 2019	X	X	X	X	0,00	0,00	4 233 175,14	0,00	1 828 642,34	2 008 242,34			
Plan 3 kw. 2020	X	X	X	X	0,00	0,00	4 674 733,67	0,00	1 931 943,00	3 219 243,00			
Wykonanie 2020	X	X	X	X	0,00	0,00	5 087 782,00	0,00	2 226 076,98	3 527 083,53			
2021	0,00	0,00	0,00	0,00	0,00	0,00	4 943 570,00	0,00	2 289 346,00	3 827 023,00			
2022	X	X	X	X	0,00	0,00	3 872 100,00	0,00	1 900 000,00	1 900 000,00			
2023	X	X	X	X	0,00	0,00	2 900 300,00	0,00	1 900 000,00	1 900 000,00			
2024	X	X	X	X	0,00	0,00	1 928 500,00	0,00	1 900 000,00	1 900 000,00			
2025	X	X	X	X	0,00	0,00	926 700,00	0,00	1 903 000,00	1 903 000,00			
2026	X	X	X	X	0,00	0,00	446 700,00	0,00	1 955 000,00	1 955 000,00			
2027	X	X	X	X	0,00	0,00	0,00	0,00	1 855 000,00	1 855 000,00			

b) Skorygowanie o środki dotyczy określonego w art. 242 ustawy powiększenia o odpowiednie dla roku prognozy przychody wskazane w art. 217 ust. 2 ustawy. Skutki finansowe wyłączeń ograniczenia, o którym mowa w art. 242 ustawy, zawarte w innych ustawach należy ująć w objaśnieniach dotyczących do wieloletniej prognozy finansowej zgodnie z art. 226 ust. 2a ustawy.

Wskaźnik spłaty zobowiązań								
Wyszczególnienie	Relacja określona po lewej stronie nierówności we wzorze, o którym mowa w art. 243 ust. 1 ustawy (po uwzględnieniu zobowiązań związku współtworzonego przez jednostkę samorządu terytorialnego oraz po uwzględnieniu wyłączeń ustawowych przypadających na dany rok) x		Relacja określona po prawej stronie nierówności we wzorze, o którym mowa w art. 243 ust. 1 ustawy, ustalona dla danego roku (wskaźnik jednorodny) x		Dopuszczalny limit spłaty zobowiązań określony po prawej stronie nierówności we wzorze, o którym mowa w art. 243 ustawy, po uwzględnieniu wyłączeń ustawowych w oparciu o plan 3 kwartału roku poprzedzającego pierwszy rok prognozy (wskaźnik ustalony w oparciu o średnią arytmetyczną z poprzednich lat) x	Dopuszczalny limit spłaty zobowiązań określony po prawej stronie nierówności we wzorze, o którym mowa w art. 243 ustawy, po uwzględnieniu wyłączeń ustawowych w oparciu o wykonanie roku poprzedzającego pierwszy rok prognozy (wskaźnik ustalony w oparciu o średnią arytmetyczną z poprzednich lat) x	Informacja o spełnieniu wskaźnika spłaty zobowiązań określonego w art. 243 ustawy, po uwzględnieniu zobowiązań związku współtworzonego przez jednostkę samorządu terytorialnego oraz po uwzględnieniu wyłączeń ustawowych	Informacja o spełnieniu wskaźnika spłaty zobowiązań określonego w art. 243 ustawy, po uwzględnieniu zobowiązań związku współtworzonego przez jednostkę samorządu terytorialnego oraz po uwzględnieniu wyłączeń ustawowych
	8.1	8.2	8.3	8.3.1	8.4	8.4.1		
Wykonanie 2018	0,00%	x	18,28%	x	x	x		
Wykonanie 2019	0,00%	x	15,62%	x	x	x		
Plan 3 kw. 2020	0,00%	15,75%	15,83%	x	x	x		
Wykonanie 2020	0,00%	18,04%	18,19%	x	x	x		
2021	9,84%	16,67%	17,72%	17,36%	TAK	TAK		
2022	8,94%	15,27%	16,39%	17,18%	TAK	TAK		
2023	8,11%	15,19%	16,27%	17,06%	TAK	TAK		
2024	8,03%	15,11%	16,06%	16,06%	TAK	TAK		
2025	8,12%	14,94%	15,19%	15,19%	TAK	TAK		
2026	3,97%	15,01%	15,48%	15,81%	TAK	TAK		
2027	3,49%	14,04%	15,42%	15,75%	TAK	TAK		

Finansowanie programów, projektów lub zadań realizowanych z udziałem środków, o których mowa w art. 5 ust. 1 pkt 2 i 3 ustawy

Lp	Wyszczególnienie	w tym:		9 2	w tym:		9 3	w tym:	
		9 1	9 1 1		9 2 1	9 2 1 1		9 3 1	9 3 1 1
Wykonanie 2018	48 383,97	48 383,97	48 383,97	3 191 156,32	3 191 156,32	3 191 156,32	3 191 156,32	3 191 156,32	3 191 156,32
Wykonanie 2019	0,00	12 037,23	0,00	902 050,00	902 050,00	23 622,00	23 622,00	23 622,00	20 193,00
Plan 3 kw. 2020	99 881,00	99 881,00	99 881,00	3 123 281,00	3 123 281,00	99 881,00	99 881,00	99 881,00	99 881,00
Wykonanie 2020	99 881,00	99 881,00	99 881,00	1 491 715,21	1 491 715,21	99 881,00	99 881,00	99 881,00	99 881,00
2021	0,00	0,00	0,00	6 040 027,00	6 040 027,00	0,00	0,00	0,00	0,00
2022	0,00	0,00	0,00	7 13 757,00	7 13 757,00	0,00	0,00	0,00	0,00
2023	0,00	0,00	0,00	0,00	0,00	0,00	0,00	0,00	0,00
2024	0,00	0,00	0,00	0,00	0,00	0,00	0,00	0,00	0,00
2025	0,00	0,00	0,00	0,00	0,00	0,00	0,00	0,00	0,00
2026	0,00	0,00	0,00	0,00	0,00	0,00	0,00	0,00	0,00
2027	0,00	0,00	0,00	0,00	0,00	0,00	0,00	0,00	0,00

Wyszczególnienie	Informacje uzupełniające o wybranych kategoriach finansowych									
	w tym:		z tego:							
	w tym:	w tym:								
Wydatki majątkowe na programy, projekty lub zadania finansowane z udziałem środków, o których mowa w art. 5 ust. 1 pkt 2 i 3 ustawy	9.4	9.4.1	9.4.1.1	10.1	10.1.1	10.1.2	10.2	10.3	10.4	10.5
Wydatki majątkowe na programy, projekty lub zadania finansowane z udziałem środków, o których mowa w art. 5 ust. 1 pkt 2 ustawy										
finansowane środkami określonymi w art. 5 ust. 1 pkt 2 ustawy										
Wydatki objęte limitem, o którym mowa w art. 226 ust. 3 pkt 4 ustawy										
Wydatki majątkowe na programy, projekty lub zadania finansowane z udziałem środków, o których mowa w art. 5 ust. 1 pkt 2 ustawy	5 363 523,32	5 363 523,32	3 559 608,52	1 964 381,00	38 281,00	1 926 100,00	0,00	0,00	0,00	0,00
Wykonanie 2018										
Wykonanie 2019	840 400,00	840 400,00	548 890,00	0,00	0,00	0,00	0,00	0,00	0,00	0,00
Plan 3 kw. 2020	3 606 000,00	3 606 000,00	3 023 500,00	0,00	0,00	0,00	0,00	0,00	0,00	0,00
Wykonanie 2020	2 540 528,42	2 540 528,42	1 733 359,69	0,00	0,00	0,00	0,00	0,00	0,00	0,00
2021	6 667 174,00	6 667 174,00	5 792 383,00	2 144 668,00	0,00	2 144 668,00	0,00	0,00	0,00	0,00
2022	713 757,00	713 757,00	713 757,00	1 372 757,00	0,00	1 372 757,00	0,00	0,00	0,00	0,00
2023	0,00	0,00	0,00	0,00	0,00	0,00	0,00	0,00	0,00	0,00
2024	0,00	0,00	0,00	0,00	0,00	0,00	0,00	0,00	0,00	0,00
2025	0,00	0,00	0,00	0,00	0,00	0,00	0,00	0,00	0,00	0,00
2026	0,00	0,00	0,00	0,00	0,00	0,00	0,00	0,00	0,00	0,00
2027	0,00	0,00	0,00	0,00	0,00	0,00	0,00	0,00	0,00	0,00


Informacje uzupełniające o wybranych kategoriach finansowych

Lp	10.6	10.7	10.7.1	10.7.2	w tym:		10.7.2.1	10.7.2.1.1	10.7.3	10.8	10.9	10.10	10.11
					w tym:								
					w tym:	w tym:							
Wykazanie 2018	992 595,00	0,00	0,00	0,00	X	X	0,00	0,00	0,00	0,00	0,00	0,00	0,00
Wykazanie 2019	1 554 492,00	0,00	0,00	0,00	0,00	0,00	0,00	0,00	0,00	0,00	0,00	0,00	0,00
Plan 3 kw. 2020	1 704 393,00	0,00	0,00	0,00	0,00	0,00	0,00	0,00	0,00	0,00	0,00	0,00	0,00
Wykazanie 2020	1 704 393,08	0,00	0,00	0,00	0,00	0,00	0,00	0,00	0,00	0,00	0,00	0,00	45 572,00
2021	1 310 912,00	0,00	0,00	0,00	0,00	0,00	0,00	0,00	0,00	0,00	0,00	0,00	0,00
2022	1 071 470,00	0,00	0,00	0,00	0,00	0,00	0,00	0,00	0,00	0,00	0,00	0,00	0,00
2023	971 800,00	0,00	0,00	0,00	0,00	0,00	0,00	0,00	0,00	0,00	0,00	0,00	0,00
2024	971 800,00	0,00	0,00	0,00	0,00	0,00	0,00	0,00	0,00	0,00	0,00	0,00	0,00
2025	1 001 800,00	0,00	0,00	0,00	0,00	0,00	0,00	0,00	0,00	0,00	0,00	0,00	0,00
2026	480 000,00	0,00	0,00	0,00	0,00	0,00	0,00	0,00	0,00	0,00	0,00	0,00	0,00
2027	446 700,00	0,00	0,00	0,00	0,00	0,00	0,00	0,00	0,00	0,00	0,00	0,00	0,00

9) W pozycji należy ująć kwoty wydatków bieżących, o które została pomniejszona wydatki bieżące budżetu przy wyliczeniu limitu spłaty zobowiązań określonego po prawej stronie nierówności wa wzorze, o którym mowa w art. 243 ustawy, na podstawie odrębnych ustaw, bez wydatków bieżących na obsługę długu. W szczególności należy ująć wydatki poniesione w celu realizacji zadań związanych z przeciwdziałaniem COVID-19.

* Informacje zawarte w tej części wieloletniej prognozy finansowej, w tym o spekulacji relacji określonej w art. 243 ustawy została automatycznie wygenerowana przez aplikację wskazaną przez Ministra Finansów, o której mowa w § 4 ust. 1, na podstawie danych historycznych oraz prognozowanych przez jednostkę samorządu terytorialnego. Automatycznie wyliczenia danych na podstawie wartości historycznych i prognozowanych przez jednostkę samorządu terytorialnego dotyczą w szczególności także pozycji 8.3 – 8.3.1 i pozycji z sekcji 12.

x - pozycje oznaczone symbolem „x” sporządza się na okres prognozy kwoty długu, zgodnie z art. 227 ust. 2 ustawy. Okres ten nie podlega wydłużeniu w sytuacji planowania wydatków z tytułu niewymagalnych porceżeń i gwarancji. W przypadku planowania wydatków z tytułu niewymagalnych porceżeń i gwarancji wykraczających poza wspomniany okres, należy zamieścić w objaśnieniach do wieloletniej prognozy finansowej, w okresie dłuższym niż okres, na który zadano zobowiązania dłużne, informacje o wydatkach z tytułu niewymagalnych porceżeń i gwarancji, wykraczających poza wspomniany okres, należy zamieścić w objaśnieniach do wieloletniej prognozy finansowej.


Przewodniczący Rady

 Alicja Sierkiewicz-Dawidowska

Wykaz przedsięwzięć do WPF

Załącznik nr 2 do uchwały nr XXV/156/21 Rady Gminy Krypno z dnia 22 czerwca 2021r.

kwoty w zł

Lp.	Nazwa i cel	Jednostka odpowiedzialna lub koordynująca	Okres realizacji		Łączne nakłady finansowe	Limit 2021	Limit 2022	Limit 2023	Limit 2024	Limit zobowiązań
			Od	Do						
1	Wydatki na przedsięwzięcia-ogółem (1.1+1.2+1.3)				4 049 830,00	2 144 668,00	1 372 757,00	0,00	0,00	3 517 425,00
1.a	-wydatki bieżące				0,00	0,00	0,00	0,00	0,00	0,00
1.b	-wydatki majątkowe				4 049 830,00	2 144 668,00	1 372 757,00	0,00	0,00	3 517 425,00
1.1	Wydatki na programy, projekty lub zadania związane z programami realizowanymi z udziałem środków, o których mowa w art.5 ust.1 pkt 2 i 3 ustawy z dnia 27 sierpnia 2009 r. o finansach publicznych (Dz.U.Nr 157, poz.1240 z późn.zm.), z tego:				1 449 830,00	736 073,00	713 757,00	0,00	0,00	1 449 830,00
1.1.1	- wydatki bieżące				0,00	0,00	0,00	0,00	0,00	0,00
1.1.2	-wydatki majątkowe				1 449 830,00	736 073,00	713 757,00	0,00	0,00	1 449 830,00
1.1.2.1	Budowa indywidualnych instalacji fotowoltaicznych na terenie Gminy Krypno -	Urząd Gminy Krypno	2021	2022	1 449 830,00	736 073,00	713 757,00	0,00	0,00	1 449 830,00
1.2	Wydatki na programy, projekty lub zadania związane z umowami partnerstwa publiczno-prywatnego, z tego:				0,00	0,00	0,00	0,00	0,00	0,00
1.2.1	-wydatki bieżące				0,00	0,00	0,00	0,00	0,00	0,00
1.2.2	-wydatki majątkowe				0,00	0,00	0,00	0,00	0,00	0,00
1.3	Wydatki na programy, projekty lub zadania pozostałe (inne niż wymienione w pkt 1.1 i 1.2), z tego				2 600 000,00	1 408 595,00	659 000,00	0,00	0,00	2 067 595,00
1.3.1	-wydatki bieżące				0,00	0,00	0,00	0,00	0,00	0,00
1.3.2	-wydatki majątkowe				2 600 000,00	1 408 595,00	659 000,00	0,00	0,00	2 067 595,00
1.3.2.2	Przebudowa drogi gminnej nr 104742B Długoska- Peńskie -	Urząd Gminy Krypno	2020	2022	2 150 000,00	1 248 595,00	519 000,00	0,00	0,00	1 767 595,00
1.3.2.3	Budowa placu rekreacyjnego we wsi Ruda -	Urząd Gminy Krypno	2020	2022	100 000,00	60 000,00	40 000,00	0,00	0,00	100 000,00
1.3.2.4	Budowa świetlicy wiejskiej w Bałkach Zalesiu -	Urząd Gminy Krypno	2019	2022	350 000,00	100 000,00	100 000,00	0,00	0,00	200 000,00

Przewodniczący Rady

 Alicja Sienkiewicz-Dawydowska

Załącznik nr 3
do uchwały nr XXV/156/21
Rady Gminy Krypno
z dnia 22 czerwca 2021r.


**Objaśnienia do zmian w Wieloletniej Prognozie Finansowej Gminy
Krypno na lata 2021-2027.**

Załącznik nr 1:

W załączniku nr 1 dokonano aktualizacji danych w zakresie dochodów i wydatków bieżących i inwestycyjnych planowanych na rok 2021. Kwota wydatków na wynagrodzenia i pochodne wykazana w WPF jest niższa od kwoty wynikającej z budżetu na 2021r o 55.000zł. Są to środki przeznaczone na opłatę składek na ubezpieczenie od osób korzystających ze świadczeń GOPS.

Załącznik nr 2:

Zaktualizowano wartość limitu wydatków na zadanie pn. " Przebudowa drogi gminnej nr 104742B Długołęka- Peńskie".

Przewodniczący Rady

Alicja Sienkiewicz-Dawidowska